

# WC-Trennwand SV30

Aus 30 mm Spanverbundplatten

**schäfer**<sup>®</sup>  
Trennwandsysteme



So schön kann Trennung sein.



BEVOR WIR  
VON UNSEREN KUNDEN  
VERTRAUEN ERWARTEN,  
LIEFERN WIR BEWEISE  
*typisch Schächer.*

## UMWELTBEWUSST & NACHHALTIG

*typisch Schächer.*

Ein nachhaltiges Wirtschaften und ein sorgsamer Umgang mit Ressourcen sind für uns selbstverständlich und Teil unserer Unternehmensphilosophie. Konsequenterweise wird dieser Grundgedanke in unsere Arbeitsprozesse eingebunden und gelebt. Wir sind stolz, als erster zertifizierter Hersteller im Bereich Trennwandsysteme und Garderobenschränke in Deutschland nach den FSC® und PEFC Vorgaben zu wirtschaften.

### PEFC-Partner

Wir achten auf eine nachhaltige Lieferkette, in der unsere Produkte unter ökologischen, ökonomischen und sozial gerechten Aspekten beschaffen werden.

### FSC® zertifiziert

Wir leisten als erster zertifizierter Hersteller im Bereich Trennwandsysteme und Garderobenschränke in Deutschland mit dieser zukunftsorientierten Beschaffungsmethode einen aktiven Beitrag zum Schutz unserer Erde. Fast unser gesamtes Sortiment liefern wir aus nachhaltigem Holz gemäß den Vorgaben des FSC®.



Auf Anfrage  
sind die Produkte mit  
FSC®-Zertifizierung  
erhältlich

## TÜV NORD GS GEPRÜFTE SICHERHEIT

*typisch Schächer.*

Vom TÜV NORD geprüft und zertifiziert entsprechen diese Produkte den Anforderungen des Produktsicherheitsgesetzes ProdSG § 21 Registrier-Nr. 44 329 14148808.



## MADE IN GERMANY

*typisch Schächer.*

Unsere Produkte werden am Unternehmensstandort in Horhausen, Rheinland-Pfalz für Sie gefertigt. Nur so können wir unsere hohen Qualitätsansprüche, die wir an unsere Produkte stellen, auch garantieren.



## PRÄQUALIFIZIERT

*typisch Schächer.*

Wir sind in der Liste der präqualifizierten Bauunternehmen mit der Nummer 010.049740 registriert und weisen damit nach, dass wir für die von uns angebotenen Produkte und Dienstleistungen qualifiziert sind.



## INNOVATIV & DESIGNORIENTIERT

*typisch Schächer.*

Mit unseren designorientierten und innovativen Produkten überzeugen wir nicht nur unsere Kunden, sondern auch nationale und internationale Gremien.





## Die budgetorientierte WC-Trennwand für Trockenräume.

Die Schäfer Kabinenanlage Typ SV30, aus melaminharzbeschichteten Spanplatten, ist die richtige Wahl, wenn ein stabiler und pflegeleichter Anlagentyp in Basisausführung benötigt wird. Sie ist für trocken gehaltene Sanitärbereiche das ideale WC-Trennwandsystem und der perfekte Alltagsbegleiter.



#### Wissenswertes zu SV30

##### Kabinenanlage aus 30 mm starken melaminharzbeschichteten Spanplatten

- Stabile Basistrennwand in einem optisch sehr ansprechenden Design
- Für trocken gehaltene Sanitärräume
- ABS-Umleimer im gleichen Farbton wie die Plattenoberfläche
- Reinigungsfreundlich und pflegeleicht
- Große Dekor- und Farbvielfalt
- WC-Trennwand wird auf Maß gefertigt

##### Schamwände

- Wandhängende Schamwände
- Gefertigt aus 30 mm starker melaminharzbeschichteter Vollspanplatte
- Umlaufende ABS Kante im Farbton der Platte
- Befestigung mittels Wandhaltern aus eloxiertem Aluminium
- Bodenfreiheit ermöglicht eine effektive Reinigung
- Reinigungsfreundliche Oberfläche
- Große Farbauswahl
- Motivdrucke optional möglich
- Schamwand wird auf Maß gefertigt



## Ausstattungsmerkmale Typ SV30

### Stützfüße:



- Edelstahlfüße, stufenlos höhenverstellbar



- Aluminiumfüße, stufenlos höhenverstellbar  
preisneutral lieferbar

### Scharniere:



- Edelstahlband mit speziellen Laufflächen  
aus Hochleistungspolymer
- Diese Laufflächen garantieren absolute  
Wartungsfreiheit und ein geräuschloses  
Schließen der Tür
- Ohne selbstschließende Funktion (preisneutral)



- Aluminiumscharnier
- Laufflächen aus Hochleistungspolymer
- Ohne selbstschließende Funktion (preisneutral)
- Mit selbstschließender Funktion (gegen Aufpreis)
- Optional lieferbar

## Ausstattungsvarianten Typ SV30


### Beschläge:



Aluminium-  
Drückergarnitur  
Schäfer AL7050



Edelstahl-  
Drückergarnitur  
Schäfer ES6050



Nylon-  
Drückergarnitur\*  
Schäfer N8051



Aluminium-  
Einhandbeschlag INSAFE



Aluminium-  
Schiebegriff SLIDESAFE


### Puffer und Haken:



Aluminiumpuffer  
Schäfer AL7015



Edelstahlpuffer  
Schäfer ES6015



Nylonpuffer\*  
Schäfer N8015



Aluminiumhaken  
Schäfer AL7011



Edelstahlhaken  
Schäfer ES6011



Nylonhaken\*  
Schäfer N8010

[Zum Einhandbeschlag INSAFE >](#)

[Zum Schiebegriff SLIDESAFE >](#)

[Zum Sanitärzubehör >](#)



\* Alle Nylon Ausstattungsvarianten  
stehen in RAL 9010 Reinweiß und RAL 7038 Achatgrau zur Verfügung

## Optionale Ausstattungsvarianten Typ SV30 BLACKLINE


Für den Typ SV30 können optional die Beschlagteile der Designserie BLACKLINE gewählt werden.



BLACKLINE  
Aluminium Einhandbeschlag INSAFE  
mit gut sichtbarer Frei-Besetzt-Anzeige



BLACKLINE  
Edelstahl Drückergarnitur  
mit Riegelolive, Frei-Besetzt-Anzeige  
und Notöffnungs-Schlitz auf der  
Kabinenaußenseite



BLACKLINE  
Aluminiumpuffer,  
unsichtbar befestigt  
Schäfer ALB5015



BLACKLINE  
Aluminiumhaken  
Schäfer ALB5011



BLACKLINE  
Aluminiumscharnier  
mit selbstschließender Funktion

Weiteres Zubehör zur Designserie BLACKLINE  
finden Sie hier:


[Zum Sanitärzubehör BLACKLINE >](#)



**BLACKLINE**

## Farben Typ SV30


### Plattendekore:



2001  
Weiß



2002  
Silbergrau



2010  
Aluminiumgrau



2004  
Anthrazit



2006  
Limonengrün




2007  
Atlantik




2008  
Pflaume

### ABS-Kanten:



2001  
Weiß



2002  
Silbergrau



2010  
Aluminiumgrau



2004  
Anthrazit



2006  
Limonengrün




2007  
Atlantik



2008  
Pflaume

### Profile:



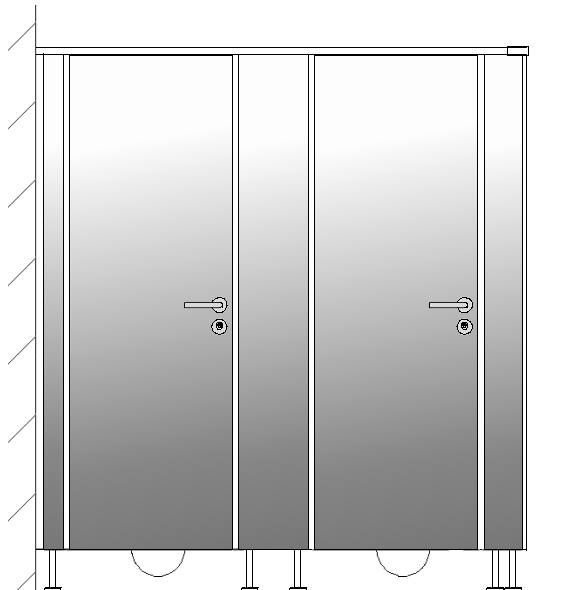
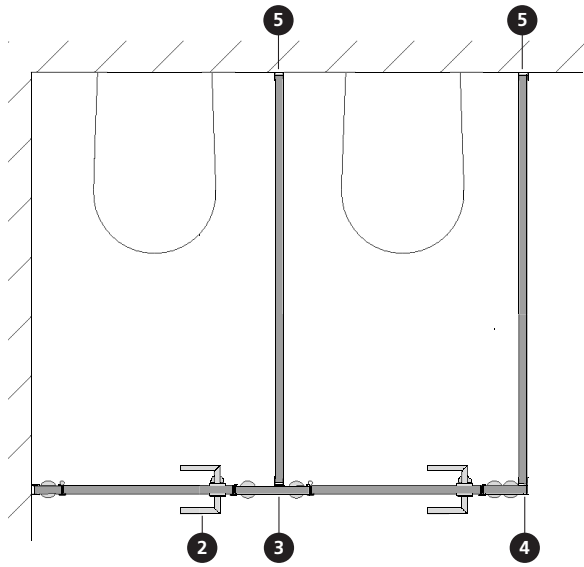
E6/EV1  
Eloxiert

In der Variante mit Schichtstoffplatten (Typ SV30S) stehen die Farben weiß (3001), Anthrazit (3004) und schwarz (3009) zur Auswahl.

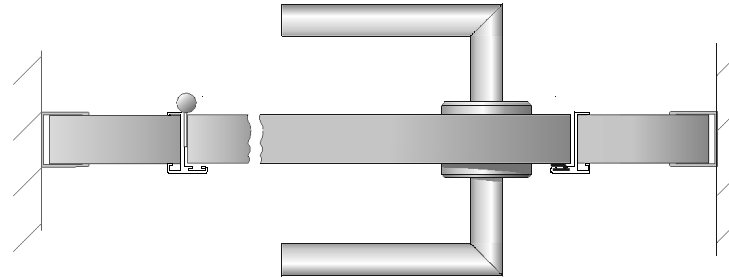
Sonderfarben zu Plattendekoren und ABS-Kanten sowie Profile in allen RAL Farben und Sonderbeschläge liefern wir gerne ganz nach Ihren Wünschen.

Farbabweichungen zum Original möglich.

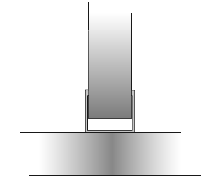
## Technische Ausführung Typ SV30



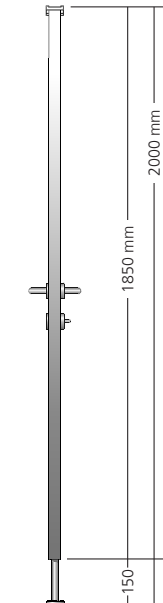
2 Schnitt Kabinenfront mit Drückergarnitur



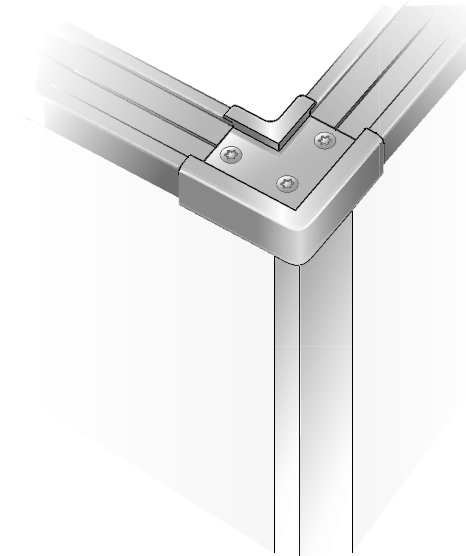
3 Anschluss Trennwand Front



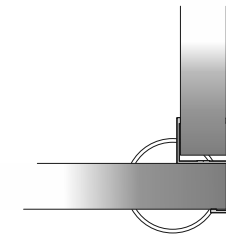
● Höhenschnitt Front



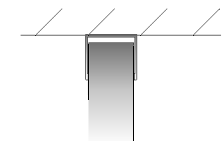
4 Eckverbindung



4 Eckverbindung



5 Wandanschluss mit umgreifendem U-Profil



Technische Änderungen vorbehalten.

